

# Nexus


Brugervejledning

Login i Nexus

**Version:** 1.0  
**Dato:** 14.05.2025  
**Af:** MTZ

## Login i Nexus

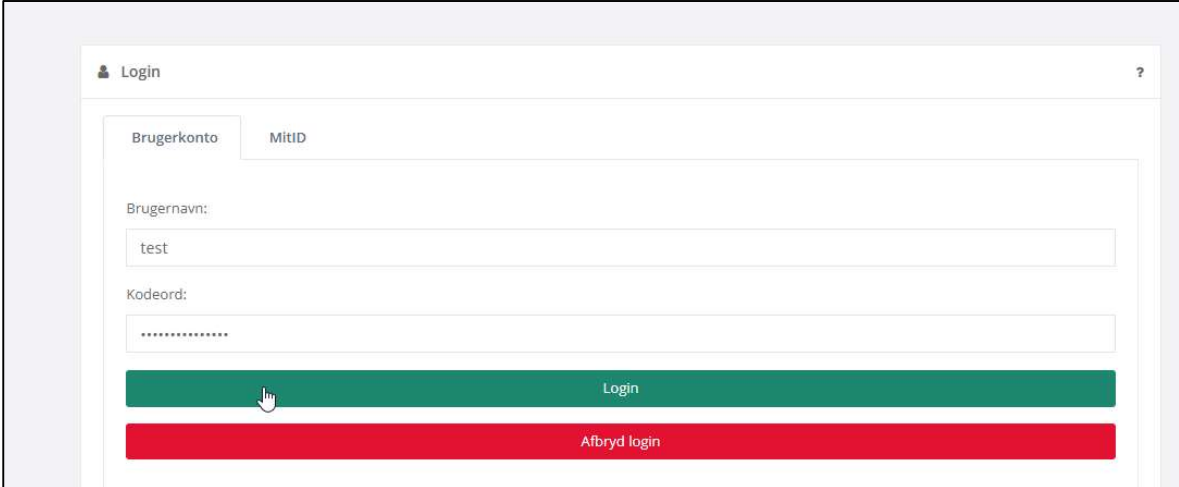
1. Når du tilgår Nexus, skal du klikke "Log ind for medarbejder":



2. Vælg "Jammerbugt Kommune OS2faktor", sæt flueben i "Husk mit valg" og klik "OK":

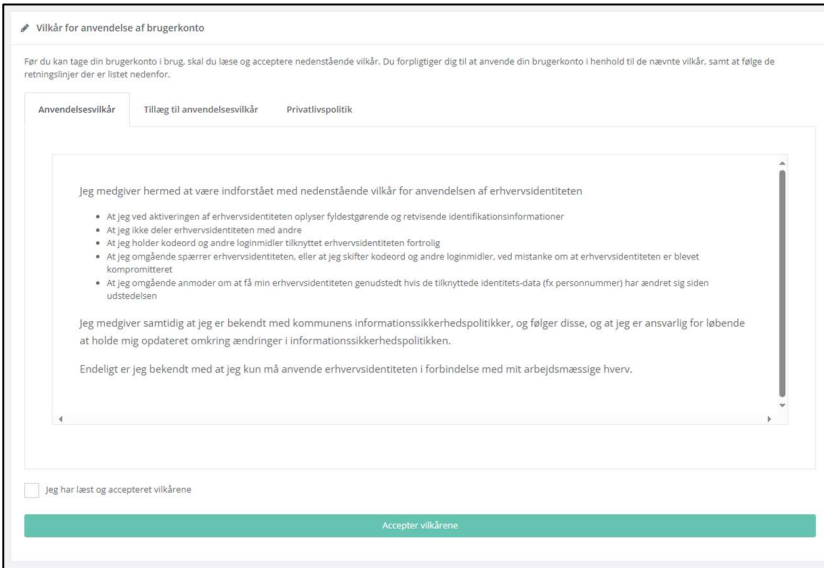


### 3. Skriv dit brugernavn og kodeord til Nexus og klik "Login"



Du bør nu blive logget ind i Nexus. Hvis ikke:

### 4. Gennemgå vilkår for anvendelse af brugerkonto og klik "Accepter vilkårene"



### 5. Klik "Ja, aktiver brugerkonto"



## 6. Log ind med dit personlige MitID



Log på hos OS2Faktor Jammerbugt MitID

BRUGER-ID ⓘ

Skjul

FORTSÆT →


ⓘ Glemt bruger-ID?

Husk mig hos OS2Faktor Jammerbugt

Afbryd Hjælp

## 7. Indtast dit kodeord til Nexus og klik "Valider kodeord"

Hvis dit nuværende password ikke lever op til Jammerbugt Kommunes passwordpolitik, vil du blive bedt om at skifte det



Vælg et nyt kodeord

I forbindelse med aktiveringen skal dit nuværende kodeord valideres for om det overholder kravene til kodeords-komplekset. Angiv dit kodeord nedenfor og tryk på "valider kodeord". Du kan også vælge at få et nyt kodeord, ved at trykke på knappen ovenfor.

Windows kodeord

valider kodeord

Din brugerkonto er nu registreret i OS2faktor, og du bør herefter blive logget ind i Nexus