

AFFALDS- HÅNDBOG 2023

SOMMERHUS



JAMMERBUGT
KOMMUNE

NYHED

Affaldsordningen
2023
udrulles i
foråret

INDHOLD

Nyhed – to beholdere til bedre affaldssortering	3
Selvbetjening – sådan gør du	5
De nye beholdere – se mulighederne	6
Priser 2023	9
Beholderskjul – se mål og muligheder	10
Adgangsforhold – hjælp din skraldemand	12
Tømning af beholdere – året rundt	15
Mad- og restaffald – i to-delt beholder	16
Tekstilaffald – aflever i en solid plastsæk	18
Genbrugsbeholder – til fem typer affald	19
Batterier og småt elektronik – i plastposer på låget	20
Glas og farligt affald – hvad kan du aflevere	21
Genbrugspladsen – sådan afleverer du byggeaffald	22

Affaldsordning 2023

Jammerbugt Kommune går over til den nye, landsdækkende affaldssortering i 10 affaldsfraktioner i løbet af foråret 2023. For dig som sommerhusejer betyder det, at du som udgangspunkt kun skal have to beholdere, som begge er to-delte:

- 1 to-delt beholder til mad- og restaffald, som bliver tømt hver 14. dag året rundt.
- 1 to-delt beholder til plast, metal, mad- og drikkekartoner og papir og småt pap, som bliver tømt hver 4. uge året rundt.

I løbet af 2023 vil du kunne aflevere tekstilaffald i en solid, klar pose, som du lægger oven på genbrugsbeholderen.

Du får mere at vide

I foråret får du information i din Digital Post om den nye ordning. Indtil da skal du sortere og aflevere affald, som du plejer. Følg med i udrulning af den nye affaldsordning på jammerbugt.dk/affald eller på Facebooksiden Smid rigtigt ud – Jammerbugt Kommune.



Nej, vi blander ikke dit affald

Din genbrugsbeholder har to rum, og det samme har bilen, den bliver tømt over i. Et til papir og pap og ét til plast, metal og mad- og drikkekartoner.

Det sikrer, at affaldet på intet tidspunkt bliver blandet sammen. Skraldebilen, som henter dit madaffald og restaffald, har ligeledes to rum.





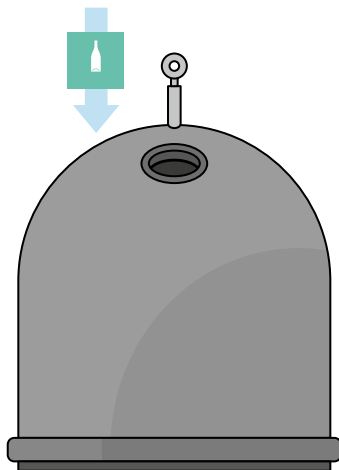
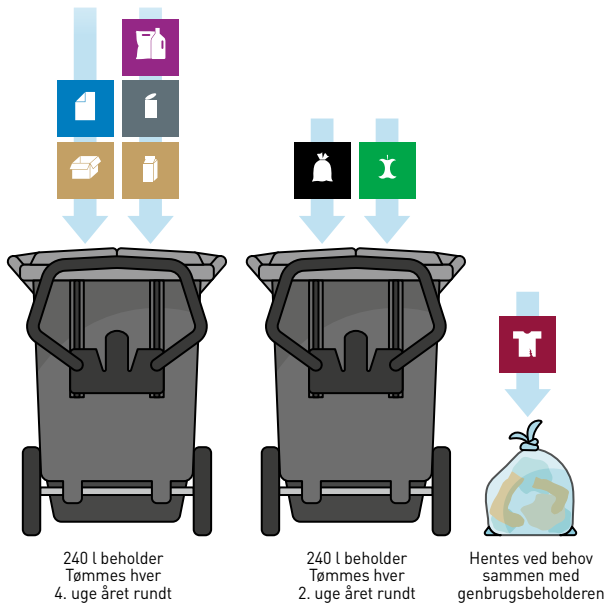
På jammerbugt.dk/affald under **Selvbetjening** er der åbent, når du har tid

Du kan blandt andet:

- Se dine affaldsløsninger
- Se, hvornår vi henter dit affald
- Give besked, hvis dit affald ikke er blevet hentet
- Bestille en anden størrelse affaldsbeholder
- Bestille ekstra tømning
- Bestille afhentning af storskrald
- Tilmelde dig SMS-påmindelse for tømning af din genbrugsbeholder

DEN NYE AFFALDSORDNING

Standardløsning for husstande med egne beholdere (Egenløsning)



Placeres centrale steder til fælles brug

To nye beholdere

Samme sortering i hele landet

Vi skal frasortere affald til genbrug og genanvendelse, uanset om vi er hjemme, på arbejde eller på ferie. Derfor får sommerhuse i Jammerbugt Kommune som udgangspunkt to nye beholdere til det meste af husholdningens affald.

Hvis du i dag får tømt en sæk eller en 140 l beholder, får du som udgangspunkt leveret standardløsningen. Standardløsningen består af en to-delt 240 l beholder til mad- og restaffald og en to-delt 240 l genbrugsbeholder.

Genbrugsbeholderen

Genbrugsbeholderen har to rum. Det ene er til papir og småt pap. Det andet er til plast, metal og mad- og drikkekartoner. Affaldet i genbrugsbeholderen bliver finsorteret på sorterings-

anlægget, så materialerne kan bruges igen til nye produkter. Læg affaldet løst i begge rum.

Mad- og restaffald

I standardløsningen har beholderen et rum til madaffald og et lidt større rum til restaffald. Beholderen bliver tømt hver 14. dag året rundt. Madaffald skal altid lægges i en plastpose. Bind knude på posen.

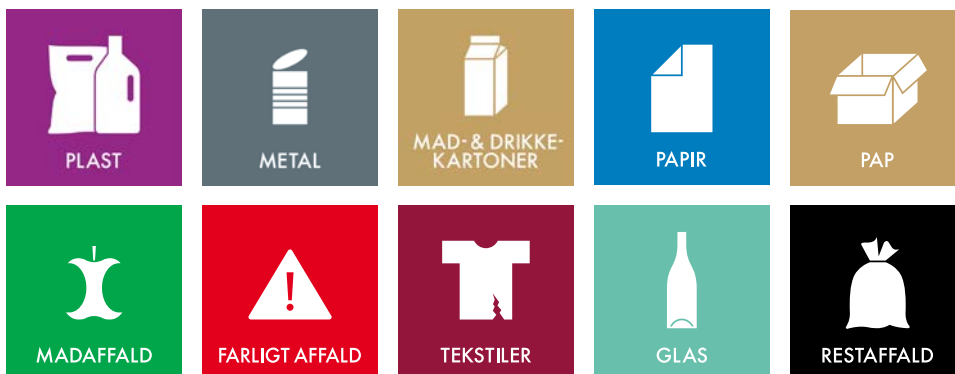
Madaffald indgår i produktion af biogas, mens restaffald kommer til forbrænding.

Kommunen ejer beholderne

Du er erstatningspligtig ved tyveri, hærværk, brand og øvrige skader på beholderne.



BEHOLDERE












DEN NYE AFFALDSORDNING

Ren beholder

Du har selv ansvar for at holde dine beholdere rene, så de ikke lugter eller tiltrækker fluer. Her er lidt gode råd:

- Læg madaffald og uhygiejnisk restaffald i plastposer.
- Slå knude på poserne, så affaldet ikke falder ud.
- Læg poser forsigtigt i beholderen.
- Stil beholderne i skyggen på varme sommerdage.
- Vask beholderne med varmt vand og lidt sæbe.



Mål på beholderne								
 JAMMERBUGT KOMMUNE		Eksisterende beholdere				Nye beholdere		
		Beholderstørrelse				Beholderstørrelse		
								
		140 liter	240 liter	360 liter	660 liter	140 liter	240 liter	360 liter
		Op til ... centimeter				Op til ... centimeter		
Højde		112	112	112	133	102	102	108
Bredde		58	71	77	128	57	70	76
Dybde		73	87	87	81	73	85	93

Priser 2023

Priserne i oversigten er årspriser og gælder, når du er gået over til den nye affaldsordning. Yderligere takster fremgår af takstbladet 2023 på Jammerbugt Kommunes hjemmeside.

GRUNDGEBYR (pr. boligenhed)

Administration og planlægning:	350 kr.
Madaffald:	300 kr.
Genbrugsindsamling:	500 kr.
Kuber til glas:	75 kr.
Genbrugspladser:	865 kr.

*Grundgebyr i alt: 2.090 kr.

AFFALDSBEHOLDER

14-dages-tømning (Ordinær tømmefrekvens)

Ugetømning (Kun i by og sommerhus områder)

Mad- og restaffald

240 l to-delt beholder	900 kr.	2.250 kr.
360 l to-delt beholder	1.150 kr.	2.781 kr.

Madaffald (et-rum)

140 l beholder	675 kr.	1.772 kr.
----------------	---------	-----------

Restaffald (et-rum)

140 l beholder	975 kr.	2.072 kr.
240 l beholder	1.200 kr.	2.550 kr.
360 l beholder	1.450 kr.	3.081 kr.

ENGANGSYDELSE (pr. tømning)

Restaffald

EKSTRA-sæk:	30 kr.
Ekstra tømning af to-hjulet beholder:	224 kr.

Genbrugsbeholder

Ekstra tømning af genbrugsbeholder:	265 kr.
-------------------------------------	---------

*Helårsbeboede sommerhuse betaler grundgebyr for boliger. Pris 2.530 kr.



PRISER

BEHOLDERSKJUL

Beholderskjul

Jammerbugt Kommune kræver ikke beholderskjul, men det kan være en rigtig god idé – både for syns skyld og for at forhindre beholderne i at vælte.

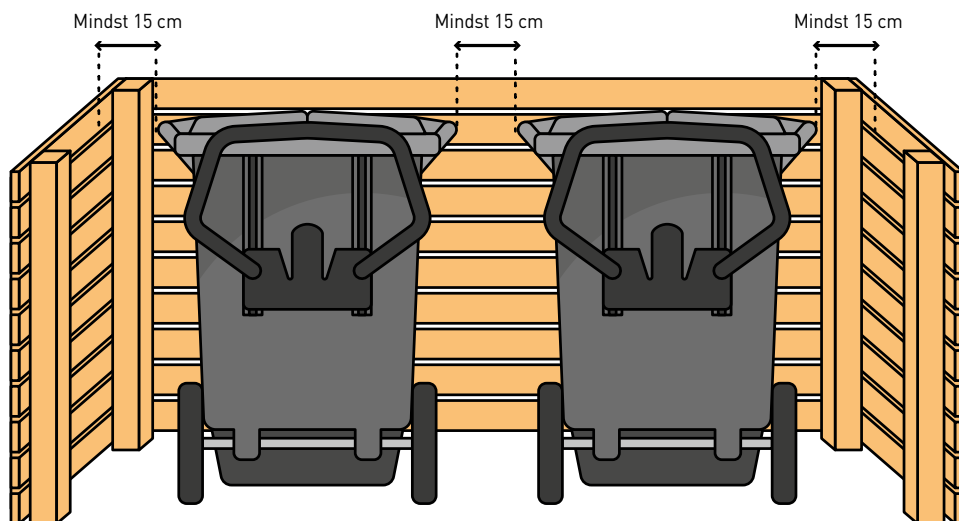
Fra januar 2023 kan man se eksempler på beholderskjul på jammerbugt.dk/affald. Du kan købe færdige beholderskjul/skraldespands-skjuler, eller du kan selv konstruere et.

Du bestemmer selv, om og hvordan du vil bygge dit beholderskjul. Beholderskjulet kan laves af forskellige materialer. For eksempel komposit, imprægneret træ, piletræ, genbrugstræ, metal og mange andre materialer.

Tjek reglerne

Inden du tegner og bygger et beholderskjul, er du nødt til at undersøge reglerne for dit område. Der kan være bestemmelser i en lokalplan eller i grundejerforeningens vedtægter. Der kan også være deklARATIONER og tinglyste servitutter, eller der kan være regler om klitfredning, kystbeskyttelse, naturbeskyttelse m.v.

Tag evt. en snak med naboerne eller din grundejerforening om valg af beholderskjul.



Mål på beholderskjul

Husk at gøre plads til, at skraldemanden uden problemer kan hente beholderen og sætte den på plads igen.

Beholderskjulets dybde skal mindst svare til dybden på den dybeste beholder.

Bredden på beholderskjulet skal mindst svare til den samlede bredde af dine beholdere plus 15 cm på hver side af beholderne og mellem beholderne.

Adgangsforhold

Skraldemanden skal let kunne komme til og fra beholderne. Det kræver Arbejds miljøloven, og du har som grundejer pligt til at sikre gode adgangsforhold. Adgangsvejen skal bestå af fast stabilgrus.

Generelt skal beholderne stå tæt på farbar vej, lige inden for skellet, og højst 5 m fra skellet. Er der langt mellem farbar vej og beholdere, skal du lave en aftale med kommunen om placeringen.

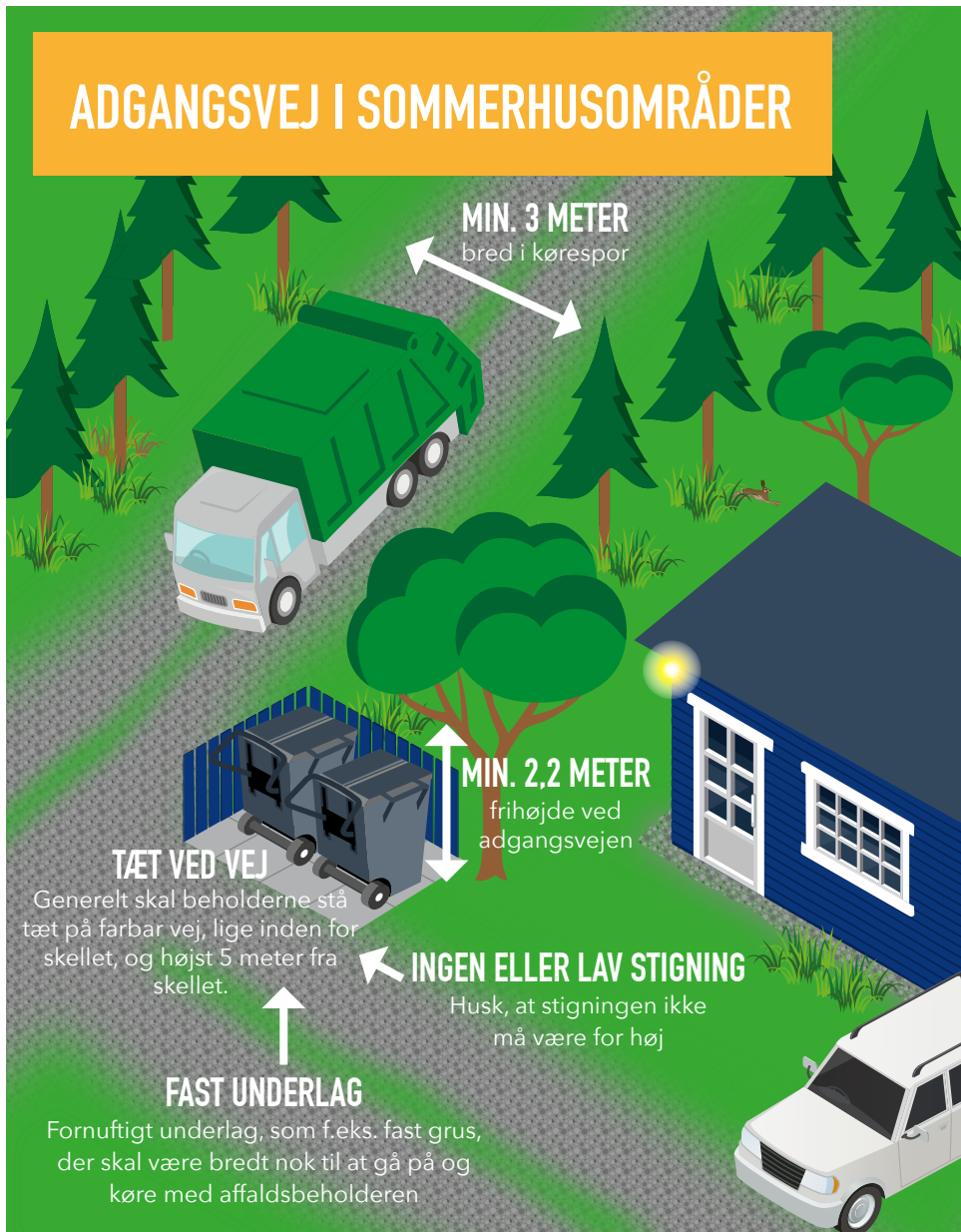
Tjekliste

- Sæt dig ind i krav til adgangsforhold og lokale regler.
- Sørg for god plads til alle sider (min. 15 cm), så skraldemanden kan komme til.
- Byg beholderskjulet tættest muligt på farbar vej, lige indenfor skellet og højst 5 meter fra skellet.
- Sørg for en stabil overflade på adgangsvejen og ved beholderskjulet.



BEHOLDERSKJUL

ADGANGSVEJ I SOMMERHUSOMRÅDER



Krav til adgangsvejen i sommerhusområder

Adgangsvejen er den strækning, skraldemanden skal gå fra skraldebilen til dine affaldsbeholdere. Det er grundejerens ansvar at adgangsforholdene er i orden.

Følgende tjekliste fortæller dig, hvad adgangskravene skal være ved dit sommerhus:

- Generelt skal beholderne stå tættest muligt på farbar vej, lige inden for skellet, og højst 5 meter fra skel. Er der langt mellem farbar vej og beholdere, skal du lave en aftale med kommunen om placeringen.
- Dine beholdere skal stå på fast underlag.
- Håndtaget skal vende ud mod skraldemanden.
- Adgangsvejen skal være fri for biler, cykler, barnevogne og andre forhindringer.
- Døre og havelåger skal kunne stå åbne selv.
- Ingen trapper eller trin.
- Der skal ryddes for sand, is og sne.
- Fornuftigt underlag, som f.eks. fast grus, der skal være bredt nok til at gå på og køre med affaldsbeholderen.



ADGANGS-
FORHOLD

Krav til køreveje i sommerhusområder

Kørevej er den vejstrækning, hvor skraldebilen kører. Kørevejen skal være udformet således, at skraldebilen uden problemer kan køre, svinge og holde. Hvis nødvendigt skal der også være gode vendemuligheder. Læs mere om krav til køreveje på jammerbugt.dk/affald under Adgangsforhold.

- Veje skal være mindst 3 meter i køresporet, og bredere, hvis skraldebilen skal vende, dreje eller bakke.
- Vejen skal have en frihøjde på mindst 4,2 meter.
- Underlaget skal kunne bære tunge læs og være egnet til at køre med beholdere.
- Biler, trailere og andet må ikke spærre vejen.
- Buske og træer langs vejen skal klippes, så de ikke rammer skraldebilen.
- Vejen skal ryddes for sand, sne og is.

ADGANGSFORHOLD



Klipning af bevoksning

Træer, hække og buske må ikke hænge ud over kørevejen og adgangsvejen. Det er dit ansvar som grundejer at sørge for gode adgangsforhold.

Kørevej

Skraldebiler er højere og bredere end personbiler, så der skal være 4,20 meter frihøjde på kørevejen og mindst 4 meter mellem bevoksningen hen over vejen.

Adgangsvej

På adgangsvejen skal der være 2,20 meter frihøjde, og vejen skal være mindst 30 cm bredere end en 2-hjulet beholder og mindst 50 cm bredere end en 4-hjulet.

TØMNING AF BEHOLDERE

Tømning af beholdere

Indtil du har fået de to nye beholdere, fortsætter vi med sommer- og vinter-tømninger.

Når du har fået beholderne, starter den nye ordning. Som udgangspunkt tømmes beholderen til mad- og restaffald hver anden uge året rundt og genbrugsbeholderen hver fjerde uge året rundt.

Har du bestilt ugetømning til dit sommerhus, tømmes mad- og restaffald hver uge året rundt.

Du kan se tømme kalenderen på jammerbugt.dk/affald under Selvbetjening. Her kan du også bestille en anden beholderstørrelse.

Gå ikke glip af næste tømning!
På jammerbugt.dk/affald under Selvbetjening kan du tilmelde dig SMS-tjenesten. Så får du en påmindelse, inden din genbrugsbeholder bliver tømt.



Madaffald



NEJ TAK

- Mad- og drikkekartoner
- Bleur
- Kattegrus og dyreekskrementer
- Haveaffald



JA TAK

- Madrester
 - Frugt og grønt
 - Kød og ben
 - Kaffegrums med filter
 - Afskårne blomster
 - Brød
-



Mad- og restaffald



Tømning hver 14. dag

Den nye beholder til mad- og restaffald tømmes hver 14. dag. 14-dages-tømning er billigere, betyder mindre kørsel og dermed mindre energiforbrug.

Madaffald bliver til grøn energi

Ved at sortere madaffald fra er du med til at udnytte energien i affaldet. Dit madaffald bliver omdannet til biogas, som er grøn energi. Biogas bruges til el, varme og transport.

Restaffald – så lidt som muligt

Restaffald er det, du har tilbage, når madaffald og alt til genbrug og genanvendelse er sorteret fra. Der må gerne gå sport i at lægge så lidt som muligt i rummet til restaffald.

Aske skal afleveres på genbrugspladsen til deponi. Haveaffald skal ligeledes afleveres på genbrugspladsen.

Affaldsposer skal du, lige som før, selv købe.

Mangler du plads?

Hvis du ofte mangler plads til mad- og restaffald, kan du vælge en større beholder mod en merpris.

Det er ejerens ansvar at sørge for tilstrækkelig kapacitet ved sommerhuset. Følg gerne udlejningsbureauernes anbefalinger, når det gælder beholderstørrelse og tømningssfrekvens.

Udlejningsbureauerne anbefaler tømning hver uge, hvis huset bliver lejet ud. Ellers risikerer udlejer, at der er for lidt plads til affaldet.

Har du en sjælden gang brug for ekstra plads, kan du købe en ekstra tømning eller en EKSTRA-sæk, som skraldemanden tager med næste gang, beholderen til mad- og restaffald bliver tømt.

Bestilling af ekstra tømning foregår via hjemmesiden jammerbugt.dk/affald under Selvbetjening. På hjemmesiden finder du også en liste over salgssteder for EKSTRA-sække.



Tekstilaffald



I løbet af 2023 kan du få hentet tekstilaffald. Startdatoen er ikke kendt endnu. Når indsamlingen af tekstilaffald er i gang, samler du tekstilaffaldet i en solid gennemsigtig pose. Sæt den oven på genbrugsbeholderen den dag, beholderen bliver tømt. Så tager skraldemanden sækken med.

Tekstilaffald er tekstiler, som ingen andre kan få nytte af. Tekstilaffaldet må ikke være vådt eller indeholde uønskede stoffer, der kan give problemer i genanvendelsen, f.eks. kemikalie-, olie- eller malingpletter.

Tøj, sko og tekstiler, som andre kan have nytte af, skal du fortsat aflevere i tøjcontainere, til genbrugsbutikker eller i tøjcontainerne på genbrugspladsen.



NEJ TAK

- Genbrugseget tøj
- Sko og bæltter
- Tasker
- Lædertøj og regntøj
- Varmetæpper, jakker og lignende med elektronik
- Gulvtæpper med gummi-belægning



JA TAK

- Ødelagt tøj (f.eks. sokker, bukser og trøjer)
- Sengetøj og linned
- Gardiner og duge
- Håndklæder
- Viskestykker
- Stofrester

Plast, metal og mad- og drikkekartoner



Husk at tømme emballager for indhold og at trykke dem flade, inden du lægger dem løst i beholderen. Det sparer plads i genbrugsbeholderen.



NEJ TAK

- Pizzabakker
- Kaffekapsler
- Håndspritemballage
- Spraydåser
- Flamingobakker
- Plast og metal med ledning/batteri
- Elektronik
- Søm og skruer



JA TAK

- Drikkekartoner til mælk, juice, saft og lignende
- Suppe- og saucekartoner
- Plastflasker og dunke
- Pålægspakker
- Papkrus og -tallerkener
- Plastbakker fra kød og frugt
- Konservesdåser
- Alubakker og stanniol
- Småt metal

Papir og pap



Papir og småt pap skal være tørt, rent og uden madrester. Fold papæsker sammen for at udnytte pladsen.



NEJ TAK

- Pizzabakker
- Store papkasser
- Mad- og drikkekartoner
- Gavepapir
- Vådt eller snavset papir/småt pap



JA TAK

- Aviser, ugeblade og reklamer
- Printerpapir
- Kuverter og rudekuverter
- Små papæsker og æggebakker



TEKSTILER



GENBRUGS-BEHOLDER

BATTERIER OG SMÅT ELEKTRONIK



Batterier

Batterier indeholder giftige stoffer og værdifulde metaller, så det er vigtigt at aflevere dem til genanvendelse. Det kan du gøre på genbrugspladsen eller ved at lægge dem i en klar plastpose (højst 4 liter) oven på en af dine beholdere.



NEJ TAK

- Akkumulatører fra biler, motorcykler, både og havetraktorer
- Batterier fra cykler og løbehjul
- Produkter med batterier, som ikke kan fjernes



JA TAK

- Knapbatterier
- Batterier fra legetøj, fjernbetjening, køkkenapparater og lignende



Småt elektronik

Elektronik indeholder værdifulde metaller. Småt elektronik kan du lægge i en klar plastpose (højst 4 liter) oven på en af dine beholdere. Du kan også aflevere det på genbrugspladsen.



NEJ TAK

- Stort elektronik, som ikke kan være i en frysepose
- Farligt affald
- EL- og sparepærer
- Batterier



JA TAK

- Mobiltelefoner
- Legetøj med elektronik
- EL-tandbørster
- Barbermaskiner
- Fjernbetjening
- Opladere og ledninger



Farligt affald

Farligt affald skal altid afleveres på genbrugspladsen, så det ikke skader miljøet. Det er bedst at aflevere affaldet i den originale emballage. Er det farlige affald ikke i original emballage skal du pakke det godt ind og skrive på emballagen, hvad den indeholder.



NEJ TAK

- Farligt affald, der ikke er pakket ind i egnet emballage
- Patroner og ammunition – skal afleveres til politiet



JA TAK

- Håndsprit emballage
- Spraydåser
- Olie og kemikalier
- Kosmetik (f.eks. neglelak, parfume, hårfarve)
- Rengøringsmidler
- Medicin
- Maling, lak og lim
- Træbeskyttelse
- Kanyler i kanyleboks
- Røgalarmer



Kuber til glas

Du skal fortsat aflevere glas og flasker i kuberne. Glasset bliver smeltet om til nyt glas, og det sparer store mængder energi. Når den nye ordning træder i kraft er glaskuberne kun til glas.



NEJ TAK

- Keramik og stentøj
- Porcelæn
- Spejle
- Vinduesglas
- Ildfaste fade
- Medicinglas
- Plastflasker
- Dåser fra drikkevarer



JA TAK

- Glasflasker
- Drikkeglas
- Kervesglas – helst uden låg



GENBRUGSPLASSEN

Haveaffald



51. Haveaffald

Afklip fra hæk, blade, grene, rødder fra blomster uden jord



52. Jord

Uforurennet jord, havejord - højst 0,9 kubikmeter



53. Rødder

Større rødder over 50 cm



99. Kompost

Kompost fra eget haveaffald

Genbrug



40. Brugsting

Det er for godt til at blive smidt ud, men det har stadig værdi



41. Tøj og sko

Jakker, skjorter, bukser, sko

Glas



25. Flasker og emballageglas

Vinglas, konservesglas

Papir



2. Papir

Aviser, reklamer, kopipapir, ugeblade, bøger



42. Fortrolige papirer

Papir med CPR-numre og/eller kontonumre

Byggeaffald



9. Vinduesglas

Vinduer med og uden rammer



11. Gips

Gipsplader



20. Sanitet

Toiletter, håndvaske, bidéer, klinker, porcelæn



21. Beton og tegl

Betonbrokker, betonfiser, tagsten, hardieplank, cembrit



26. Mursten til genbrug

Hele/halve mursten



56. Fermacell

Fibergips



60. Glasuld/Rockwool

Isolering af glasuld og stenvuld

Træ



1. Træ til genbrug

Træmøbler, indvendige døre, indendørs malet træ, paller



10. Trykimprægneret træ

Træ imprægneret fra fabrik, stakit, gyngestativer

Pap



3. Pap

Bølgepap, papkasser, flyttekasser

Elektronik



24. Hvidevarer

Vaskemasiner, tørretumblere, komfurer, kølemøbler, fryser



31. Småt elektronik under 50 cm

Mobiltelefoner, PC'ere, små husholdningsapparater



32. Skærme

TV, fladskærme, tablets, bærbar PC, computerskærme



36. Ledninger

Forlængerledninger, kabler, installationsledninger



54. Stort elektronik over 50 cm

Større printere, løvblesere, batteridrevne plæneklippere



55. Solcellepaneler

Solceller

Farligt affald



23. Eternit

Asbestholdige plader, eternitplader - højst 20 stk.



30. Farligt affald

Maling, spraydåser, medicin, kemikalier, fyrværkeri, cykelbatterier



33. Lysstofrør

Lysstofrør af alle former



34. Sparepærer og LED

El-pærer, LED-pærer, LED-rør



37. Trykflasker

Brandslukkere, gasflasker, heliumgas



38. Akkumulatører

Akkumulatører fra biler, både, motorcykler, havetraktorer



39. Batterier

Knapbatterier, batterier fra legetøj, fjernbetjening

Plast og gummi



6. Hård plast

Plastdunke, spande, plastlegetøj uden elektronik, plast urtepotter



7. PVC

Nedløbsrør, tagrender, kloakrør, trapezplader, drænrør



8. Hvide plasthavemøbler

Stole, borde, hynde bokse



12. Dæk

Bildæk, traktordæk - med og uden fælge



57. Farvede plasthavemøbler

Stole, borde, hynde bokse



59. Blød plast

Folie, poser, plastiksække, bobleplast

Metal



13. Metal

Gryder, pander, kontorstole, cykler

Resten



4. Rest efter sortering

Flamingo, polstrede møbler, cykeldæk, havebassiner



5. Stort rest efter sortering

Madrasser, tæpper



22. Deponi

Spejle, aske

Husk: Genbrugspladsen har én container eller kasse til hver type affald.

Sorteringen er ikke den samme som derhjemme.

Genbrugspladsen tager ikke imod restaffald, madaffald og affald med madrester.

Byggeaffald

Du kan aflevere mindre mængder bygge- og anlægsaffald på genbrugspladsen. Har du spørgsmål til byggeaffald er du velkommen til at skrive en mail til Jammerbugt Kommune på industri@jammerbugt.dk.

Renovering og ombygning

Hvis du bygger om eller renoverer og har mere end 1 ton byggeaffald, skal du anmelde det til kommunen, inden du afleverer det på genbrugspladsen. Det samme gælder, hvis du udskifter termoruder fra perioden 1950-1977.

Læs mere på jammerbugt.dk under bygge- og anlægsaffald. Du kan orientere dig om reglerne for byggeaffald på mitbyggeaffald.dk og anmelde dit byggeaffald på bygningssaffald.dk.

Forurenet og farligt byggeaffald

Jammerbugt Kommune anbefaler, at du kontakter en rådgiver eller entreprenør, der kan screene bygningen for problematiske stoffer. Så ved du, om der er farligt eller forurenet affald, som skal håndteres og bortskaffes på en særlig måde.

Sortering på stedet

Byggeaffald skal sorteres på byggepladsen. Affald, der kan genanvendes, skal afleveres til et anlæg eller en transportør, der er registreret hos Miljøstyrelsen.

Forurenet og farligt affald skal afleveres hos en godkendt modtager, for eksempel Nordværk i Aalborg.



Åbningstider på genbrugspladserne

Åbningstider marts-oktober

Mandag til fredag kl. 11-18
Lørdag, søndag og helligdage
kl. 10-16

Aabybro Genbrugsplads holder
åbent søndag kl. 10-18 fra
marts til oktober

Åbningstider november-februar

Mandag til fredag kl. 11-17
Lørdag, søndag og helligdage
kl. 10-15

Lukkede dage

5. juni
24., 25., 26., 31. december
og 1. januar



Henvendelser om affald

Teknik og Forsyning

Lundbakvej 5, 9490 Pandrup
Telefon 7257 7609
affald@jammerbugt.dk
jammerbugt.dk/affald

 [Facebook.com/SmidRigtigtUd](https://www.facebook.com/SmidRigtigtUd)

Telefontider

Mandag-onsdag 9.00-15.30
Torsdag 9.00-17.00, Fredag 9.00-12.00

Ekspedition

Mandag-onsdag 10.00-14.00
Torsdag 10.00-17.00 - Fredag
10.00-12.00



JAMMERBUGT
KOMMUNE

Selvbetjening

Vores selvbetjeningsløsning er åben, når du
har tid. Du finder den på jammerbugt.dk/affald
under Selvbetjening.

Genbrugspladsernes adresser

Aabybro Genbrugsplads

Møllebækken 2, 9440 Aabybro

Fjerritslev Genbrugsplads

Industrivej 8, 9690 Fjerritslev

Pandrup Genbrugsplads

Sigsgaardsvej 12, 9490 Pandrup

Brovst Genbrugsplads

Terndrupvej 77, 9460 Brovst

Kontakt genbrugspladsen på

Telefon 7257 8931 / 7257 8932

